ТЕХНО

70 деталей

ИНСТРУКЦИЯ
по сборке

STELLAR

сделано в России



Вертолет

Мотоцикл

Самолет

Количество деталей конструктора



ИНСТРУКЦИЯ ПО СБОРКЕ ВЕРТОЛЕТА

1

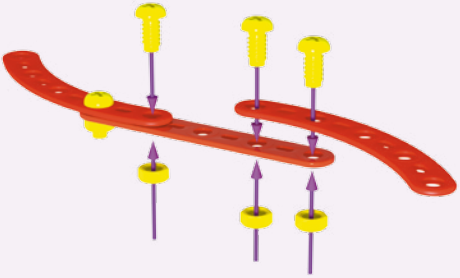

Собираем лопасти винта

2

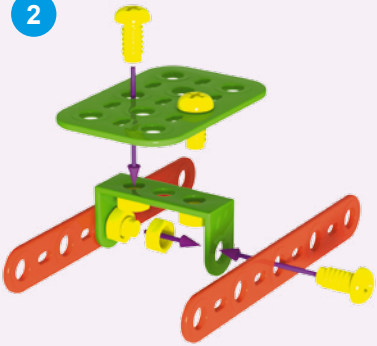

Крепление полозий

3

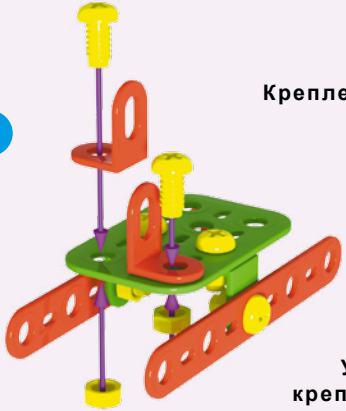

Установка крепления хвоста

2x

1x

2x

3x

1x

10x

10x

4

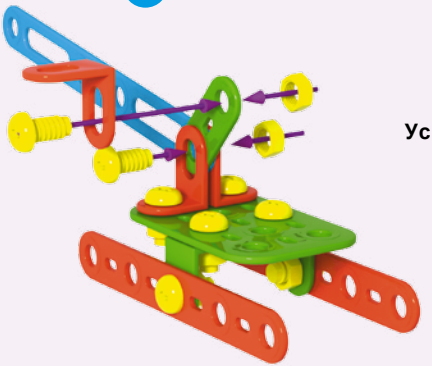

Установка несущей части хвоста

5

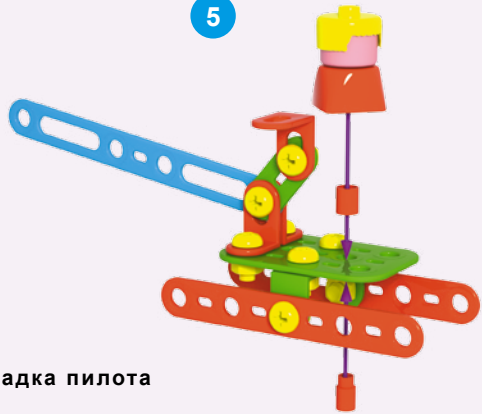

Посадка пилота



6

Монтируем крышу
и крепления винтов

7

Монтаж винтов

1x

5x

2x

1x

1x

2x

3x

МОДЕЛЬ ВЕРТОЛЕТА СОБРАНА!



Вид спереди



Вид сзади

ИНСТРУКЦИЯ ПО СБОРКЕ МОТОЦИКЛА

1

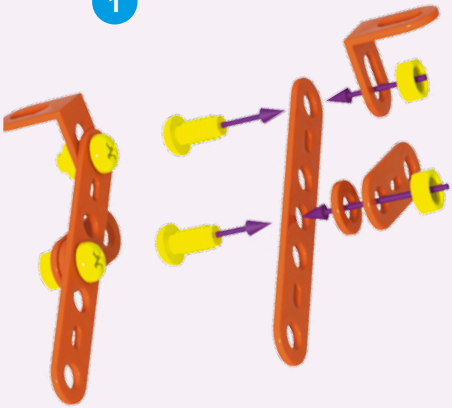

Собираем руль

2

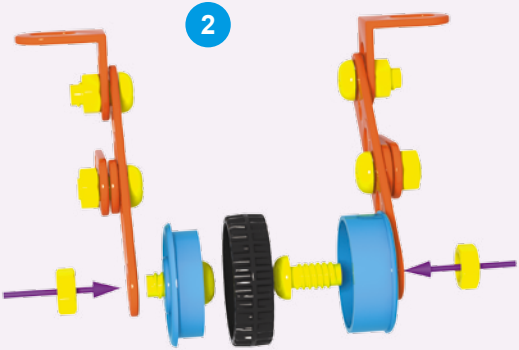

Сборка колеса



3



Сборка вилки руля

4



Крепление штанги

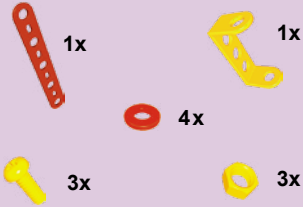

5

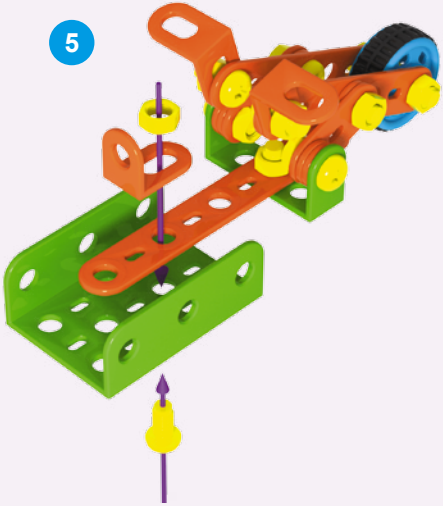

Сборка рамы

6



Крепление задних колес

2x

2x

1x

1x

2x

3x

7

Крепёж для сидения

8

Установка сидения

1x

2x

1x

2x

МОДЕЛЬ МОТОЦИКЛА СОБРАНА!

Вид спереди

Вид сзади

ИНСТРУКЦИЯ ПО СБОРКЕ САМОЛЕТА

1

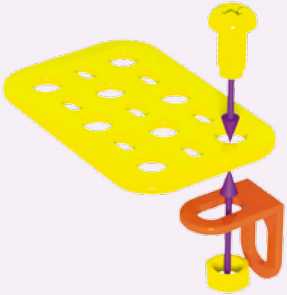

Собираем крышу

2

Собираем шасси

2x

2x

1x

2x

2x

1x

2x

3x

3

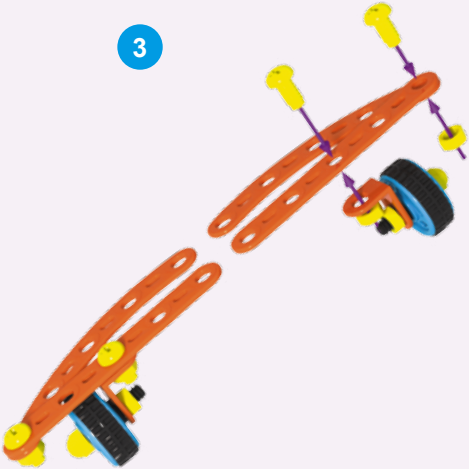

Установка шасси

4

Крепление кабины

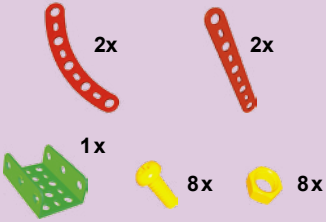

5



Нос самолёта

6

Крепление хвоста

2x

1x

3x

2x

2x

4x

7



Крепление задней части хвоста и крыши

8



Установка винта

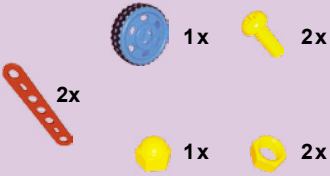

МОДЕЛЬ САМОЛЕТА СОБРАНА!

Вид спереди



Вид сзади

КОМПАНИЯ «СТЕЛЛАР» ПРЕДЛАГАЕТ...

– набор «Техно» 70 деталей
(бульдозер, багги, болид)

ТЕХНО

www.stellarvvv.ru

– набор «Техно» 120 деталей
(самолёт, вертолёт, истребитель, болид, грузовик, погрузчик)

– набор «Техно» 150 деталей
(джип, мотоцикл, багги, грузовик, комбайн, мельница и тачка)